


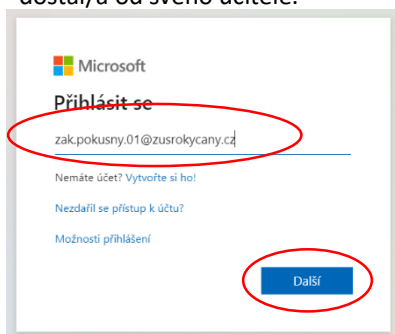
# NÁVOD NA PRVNÍ SPUŠTĚNÍ APLIKACE MICROSOFT TEAMS – pro PC ZÁKLADNÍ UMĚLECKÁ ŠKOLA ROKYCANY

1. V prohlížeči (Microsoft Edge nebo Google Chrome) zadej www adresu školy:  
<http://www.zusrokycany.cz/>

2. Klikni na odkaz Microsoft Teams.

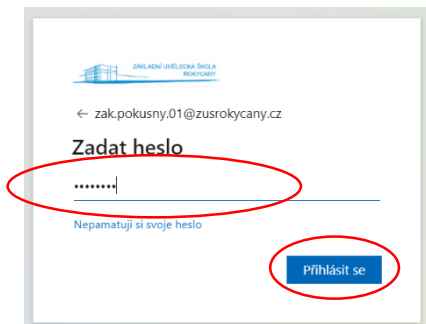


3. Napiš svoji školní e-mailovou adresu, kterou jsi dostal/a od svého učitele.

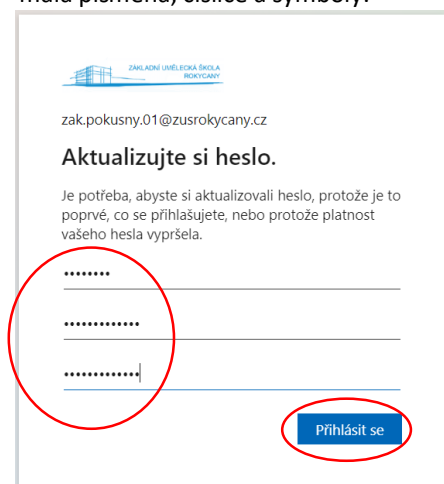


*Jako příklad zde přihlásíme chlapce jménem Žák Pokusný.*

4. Zadej heslo, které jsi také dostal/a od svého učitele.



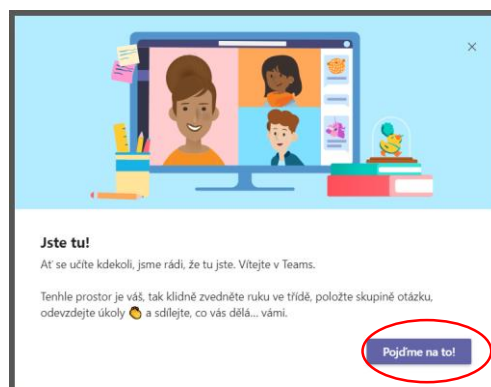
5. Heslo si změň za takové, které si budeš dobře pamatovat. Musí být aspoň 8 znaků dlouhé a obsahovat aspoň 3 z těchto znaků: velká písmena, malá písmena, číslice a symboly.



6. Pozor, nestahuj aplikaci do PC, ale pusť si ji přes prohlížeč!



7. A je to! 😊



8. V chatu můžeš pozdravit svého učitele, nebo se na něco zeptat.

